

Simboli per il lavaggio

Il primo simbolo che trovi sulle etichette dei vestiti si riferisce sempre alla fase di lavaggio. Vengono qui riportate le istruzioni per il lavaggio in lavatrice, se indicato per il capo oppure no, e la temperatura da selezionare. Quest'ultima viene espressa in gradi centigradi ed è rappresentata da un numero scritto all'interno di una bacinella d'acqua. Ricorda di non oltrepassare mai questo valore, perché potresti rischiare di rovinare il tuo adorato vestito. Se la bacinella è sbarrata con una croce, l'indumento non può essere lavato a casa, ma deve essere portato in lavanderia e trattato con procedimenti professionali. Se invece è presente il simbolo del lavaggio a mano, ricorda di selezionare l'apposito programma dalla rotella della lavatrice.

LAVAGGIO



Non lavare



30°C Lavaggio normale



30°C Lavaggio delicato



30°C Lavaggio delicato speciale



Lavaggio a mano



40°C Lavaggio normale



40°C Lavaggio delicato



40°C Lavaggio delicato speciale



60°C Lavaggio normale



60°C Lavaggio delicato



95°C Lavaggio normale

Simboli per il candeggio

Per capire se il tuo capo può essere sottoposto a candeggio, devi fare riferimento al secondo simbolo, quello del triangolo. Ricorda che la candeggina è contenuta in quasi tutti i detersivi in polvere e fa sì che macchie e aloni indesiderati scompaiano dai capi più chiari. Non tutti gli indumenti, però, possono essere trattati con candeggina o sostanze simili, ed è quindi sempre importante controllare le indicazioni riportate sull'etichetta e utilizzare detersivi adatti. Questo consiglio vale soprattutto per i tessuti colorati, che se trattati con la candeggina potrebbero stingersi durante il lavaggio. Usa perciò sempre un apposito detersivo per colorati che, di sicuro, non conterrà queste sostanze.

CANDEGGIO



Non candeggiare



Consentito il candeggio con cloro e candeggina



Consentito il candeggio con candeggina

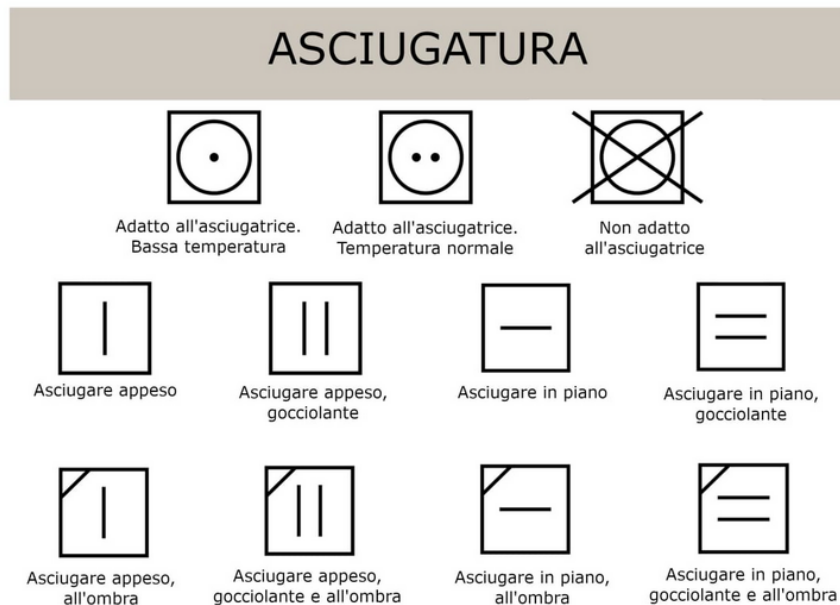


Consentito il candeggio con cloro

Simboli per l'asciugatura

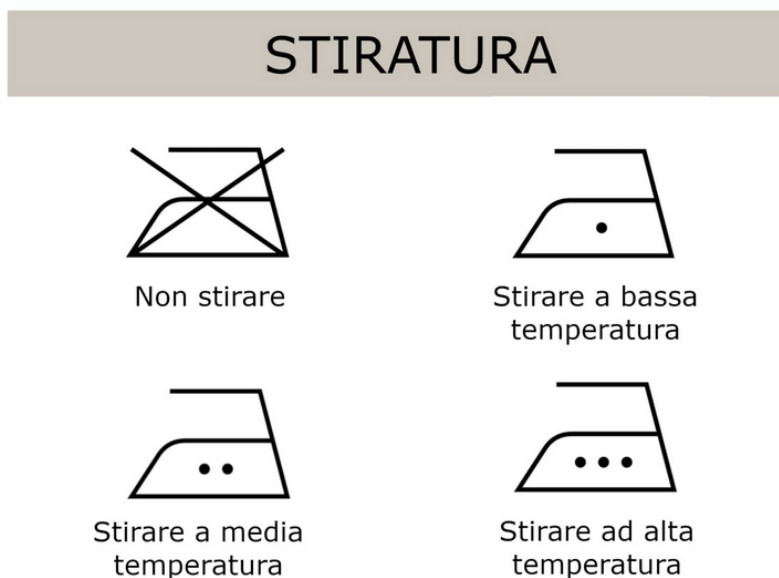
Per capire come procedere con l'asciugatura di un capo appena lavato, bisogna fare riferimento al simbolo nel quadrato. È il terzo simbolo presente sulle etichette e indica se un indumento può essere messo nell'asciugatrice o deve asciugare in modo naturale.

Un cerchio inserito nel quadrato è il simbolo dell'asciugatrice, e indica che quel particolare capo può essere messo senza problemi nell'asciugatrice. Se questo simbolo è sbarrato, il capo deve essere fatto asciugare in modo naturale, all'aria. Se sull'etichetta non c'è nessun'altra limitazione, ti consigliamo di stendere il tuo capo o di appenderlo a una gruccia e lasciarlo asciugare all'aria. Se invece il simbolo indica che il vestito deve essere asciugato quando è ancora completamente bagnato, ricorda di non attivare la centrifuga.



Simboli per la stiratura

Il simbolo più intuitivo e facile da riconoscere è quello del ferro da stiro. Questo simbolo non indica soltanto se un capo può essere stirato o meno, ma anche a quale temperatura. Maggiore è il numero dei puntini riportati sul ferro da stiro, tanto più elevata sarà la temperatura a cui può essere stirato il capo. Cotone e lino sono i materiali che sopportano le temperature più alte. Al contrario, le fibre sintetiche e i tessuti misti sono quelli più sensibili. In questi casi è meglio non stirare l'indumento o, se non si può evitarlo, selezionare sul ferro da stiro la temperatura più bassa possibile.



Simboli per il lavaggio a secco

I simboli per il lavaggio a secco, o chimico, sono di solito rappresentati con un cerchio e una lettera. Se sull'etichetta del tuo capo è presente uno di questi simboli, è consigliabile portarlo in lavanderia. Le lettere contenute nel cerchio indicano i diversi solventi che possono essere utilizzati durante il lavaggio a secco. Per evitare di danneggiare la qualità del tuo indumento, affidalo a una lavanderia professionale e non provare a lavarlo a casa.

LAVAGGIO A SECCO



Lavaggio solo a secco



Lavaggio a umido



Lavaggio a umido, ciclo delicato



Lavaggio a umido, ciclo molto delicato



Lavaggio con percloroetilene




Lavaggio delicato con percloroetilene



Lavaggio con idrocarburi



Lavaggio delicato con idrocarburi



No lavare a secco

MAEKO
Tessuti & Filati Naturali
- Milano -